

ที่ มท ๐๘๑๐.๖/ว ๕๒๕๖



กรมส่งเสริมการปกครองท้องถิ่น
ถนนนครราชสีมา เขตดุสิต กทม. ๑๐๓๐๐

๑๙ ธันวาคม ๒๕๖๖

เรื่อง ประชาสัมพันธ์บริการตรวจสอบเบี้ยยังชีพผู้สูงอายุและเบี้ยความพิการบนระบบพอร์ทัลกลางเพื่อประชาชน (Citizen Portal) แอปพลิเคชัน “ทางรัฐ”

เรียน ผู้ว่าราชการจังหวัด ทุกจังหวัด

สิ่งที่ส่งมาด้วย ข้อมูลการใช้บริการตรวจสอบเบี้ยยังชีพผู้สูงอายุและเบี้ยความพิการบนระบบพอร์ทัลกลาง เพื่อประชาชน (Citizen Portal) หรือแอปพลิเคชัน “ทางรัฐ” จำนวน ๑ ชุด

ด้วยกรมส่งเสริมการปกครองท้องถิ่นได้ร่วมกับสำนักงานพัฒนารัฐบาลดิจิทัล (องค์การมหาชน) เชื่อมโยงฐานข้อมูลการจ่ายเบี้ยยังชีพผู้สูงอายุและเบี้ยความพิการบนระบบแอปพลิเคชัน “ทางรัฐ” เพื่อเพิ่มช่องทางการให้บริการประชาชนในการตรวจสอบผลการจ่ายเงินเบี้ยยังชีพผู้สูงอายุและเบี้ยความพิการ โดยปัจจุบันสามารถให้บริการแก่ประชาชนแล้ว

กรมส่งเสริมการปกครองท้องถิ่นพิจารณาแล้ว เพื่อเป็นการสร้างการรับรู้และประชาสัมพันธ์ ให้แก่ประชาชนได้รับทราบช่องทางการตรวจสอบผลการจ่ายเบี้ยยังชีพผู้สูงอายุและเบี้ยความพิการผ่านแอปพลิเคชัน “ทางรัฐ” จึงขอความร่วมมือจังหวัดแจ้งให้องค์กรปกครองส่วนท้องถิ่นประชาสัมพันธ์บริการตรวจสอบเบี้ยยังชีพผู้สูงอายุและเบี้ยความพิการบนระบบพอร์ทัลกลางเพื่อประชาชน (Citizen Portal) แอปพลิเคชัน “ทางรัฐ” ให้ประชาชนในพื้นที่ได้รับทราบ และใช้ประโยชน์ต่อไป

จึงเรียนมาเพื่อโปรดพิจารณา

ขอแสดงความนับถือ

(นายศิริพันธ์ ศรีกงพลี)

รองอธิบดี ปฏิบัติราชการแทน
อธิบดีกรมส่งเสริมการปกครองท้องถิ่น

กองพัฒนาและส่งเสริมการบริหารงานท้องถิ่น
กลุ่มงานส่งเสริมการพัฒนาเศรษฐกิจ สังคม และคุณภาพชีวิต
โทร. ๐-๒๒๔๑-๙๐๐๐ ต่อ ๔๑๓๒
ไปรษณีย์อิเล็กทรอนิกส์ saraban@dla.go.th
ผู้ประสานงาน นายพีรณัฐ ประทุมชาติภักดี

การบริการตรวจสอบเบี้ยยังชีพผู้สูงอายุและเบี้ยความพิการบนระบบพอร์ทัลกลาง เพื่อประชาชน (Citizen Portal) หรือแอปพลิเคชัน “ทางรัฐ”



ความเป็นมา

- สำนักงาน ก.พ.ร. ร่วมกับ สพร. พัฒนาระบบศูนย์กลางการบริการประชาชน ในการติดต่อราชการแบบเบ็ดเสร็จครบวงจร (Citizen Portal) เพื่อยกระดับ การให้บริการและการให้ข้อมูลภาครัฐ โดยมี “การจ่ายเบี้ยยังชีพผู้สูงอายุ” และ “เบี้ยความพิการ” เป็นหนึ่งในกระบวนการ
- สด. ได้ร่วมมือกับ สพร. พัฒนาระบบสารสนเทศการจัดการฐานข้อมูลเบี้ยยังชีพ ของ อปท. เพื่อรองรับการรับ - ส่ง ข้อมูลการเบิกจ่ายสวัสดิการเบี้ยยังชีพ ผู้สูงอายุและเบี้ยความพิการ ระหว่างหน่วยงานแบบทันที (real time) ผ่านโปรแกรม API Manual

การดำเนินงานในปีงบประมาณ พ.ศ. 2567


สด. นำส่งข้อมูลรายการผู้ที่เบิกจ่ายเบี้ยยังชีพผู้สูงอายุและเบี้ยความพิการของ อปท. ประจำเดือน ให้ สพร. นำเข้าระบบพอร์ทัลกลางเพื่อประชาชน (Citizen Portal) หรือแอปพลิเคชัน “ทางรัฐ” เพื่อเป็นการเพิ่มช่องทางการให้บริการประชาชนในการ ตรวจสอบผลการเบิกจ่ายสวัสดิการเบี้ยยังชีพผู้สูงอายุและเบี้ยความพิการ โดยปัจจุบัน ได้เปิดให้บริการแก่ประชาชนแล้ว

วิธีการใช้งานแอปพลิเคชัน “ทางรัฐ”


- ดาวน์โหลดแอปพลิเคชัน “ทางรัฐ”
Apple Store และ Google Play



- ลงทะเบียนสมัครสมาชิก
ลงทะเบียนด้วยตนเองผ่านแอปพลิเคชัน



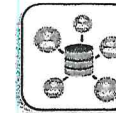
- ยืนยันตัวตน



- ตรวจสอบสถานะบัตรประชาชน และ เปรียบเทียบภาพถ่ายหน้าบัตร หรือทาง D.DOPA , ตู้เอกสารภาครัฐ ตู้บุญเติม ไปรษณีย์ และ 7-11



- ใช้งานบริการของรัฐ
ใช้งาน Mini app บนทางรัฐ





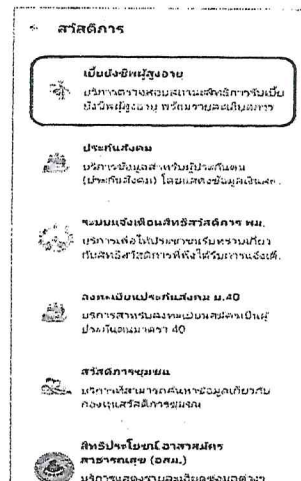
การบริการตรวจสอบเบี้ยยังชีพผู้สูงอายุและเบี้ยความพิการบนระบบพอร์ทัลกลาง เพื่อประชาชน (Citizen Portal) หรือแอปพลิเคชัน “ทางรัฐ”



การบริการตรวจสอบเบี้ยยังชีพผู้สูงอายุ บนระบบพอร์ทัลกลางเพื่อประชาชน (Citizen Portal) หรือแอปพลิเคชัน “ทางรัฐ”

เบี้ยยังชีพผู้สูงอายุ


- ผลการเบิกจ่ายประจำเดือน
- แจ้งเตือนอายุถึงเกณฑ์ (รับสิทธิแล้วและยังไม่ลงทะเบียน)
- แจ้งเตือนอายุยังไม่ถึงเกณฑ์
- ประวัติการรับเบี้ยยังชีพ/ข้อมูลบัญชีธนาคาร




ประโยชน์ที่ประชาชนได้รับ

- เพิ่มช่องทางการให้บริการประชาชนในการตรวจสอบผลการเบิกจ่ายสวัสดิการเบี้ยยังชีพผู้สูงอายุ
- อำนวยความสะดวกแก่ประชาชนผ่านช่องทางดิจิทัล
- ได้รับทราบสิทธิสวัสดิการของตนเอง / ไม่ตกหล่น

การแจ้งเตือน (Notification) แอปพลิเคชัน “ทางรัฐ”



การบริการตรวจสอบเบี้ยยังชีพผู้สูงอายุและเบี้ยความพิการบนระบบพอร์ทัลกลาง เพื่อประชาชน (Citizen Portal) หรือแอปพลิเคชัน “ทางรัฐ”



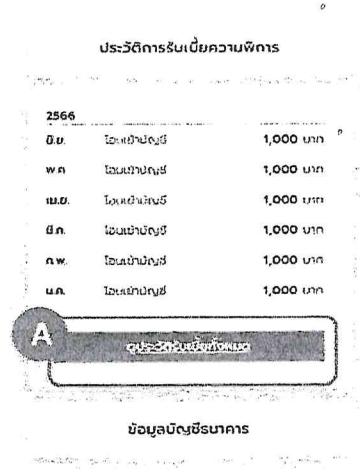

การบริการตรวจสอบเบี้ยความพิการ บนระบบพอร์ทัลกลางเพื่อประชาชน (Citizen Portal) หรือแอปพลิเคชัน “ทางรัฐ”

เบี้ยความพิการ


- ผลการเบิกจ่ายประจำเดือน
- แจ้งเตือนกรณีรับสิทธิแล้ว
- แจ้งเตือนกรณีที่ยังไม่ได้รับสิทธิเบี้ยความพิการ
- ประวัติการรับเบี้ยความพิการ/ข้อมูลบัญชีธนาคาร

ประโยชน์ที่ประชาชนได้รับ

- เพิ่มช่องทางการให้บริการประชาชนในการตรวจสอบผลการเบิกจ่ายสวัสดิการเบี้ยความพิการ
- อำนวยความสะดวกแก่ประชาชนผ่านช่องทางดิจิทัล
- ได้รับทราบสิทธิสวัสดิการของตนเอง / ไม่ตกหล่น



การแจ้งเตือน (Notification) แอปพลิเคชัน “ทางรัฐ”





บริการตรวจสอบ เบี้ยยังชีพผู้สูงอายุและเบี้ยความพิการ บนระบบพอร์ทัลกลางเพื่อประชาชน (Citizen Portal)

แนวทางการเชื่อมโยงข้อมูลเพื่อสนับสนุนการให้บริการภาครัฐผ่านระบบดิจิทัล

ระบบพอร์ทัลกลางเพื่อประชาชน (Citizen Portal)


- เป็นระบบกลางของประเทศที่รวบรวมงานบริการภาครัฐ เพื่ออำนวยความสะดวกแก่ประชาชนในการติดต่อขอรับบริการผ่านช่องทางออนไลน์ (One Stop Service) ตามมาตรา 10 (5) พระราชบัญญัติการบริหารงาน และการให้บริการภาครัฐผ่านระบบดิจิทัล พ.ศ. 2562
- ประโยชน์
 - ประชาชน ได้รับบริการจากหน่วยงานภาครัฐได้โดยสะดวก ทุกที่ ทุกเวลา ผ่านช่องทางดิจิทัล
 - หน่วยงานผู้ให้บริการ เพิ่มช่องทางในการบริการผู้ประกอบการผ่านระบบดิจิทัล อันเป็นการอำนวยความสะดวกต่อประชาชน

ภาพรวมการใช้งานทางรัฐ



ดาวน์โหลดแอปพลิเคชัน

สามารถดาวน์โหลดได้จาก Apple Store และ Google Play




ลงทะเบียนสมัครสมาชิก

ลงทะเบียนสมัครสมาชิกด้วยตนเองผ่านแอปพลิเคชัน



eKYC ยืนยันตัวตน

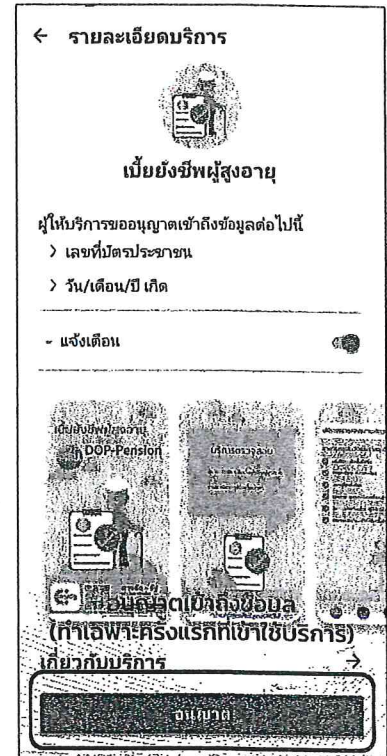
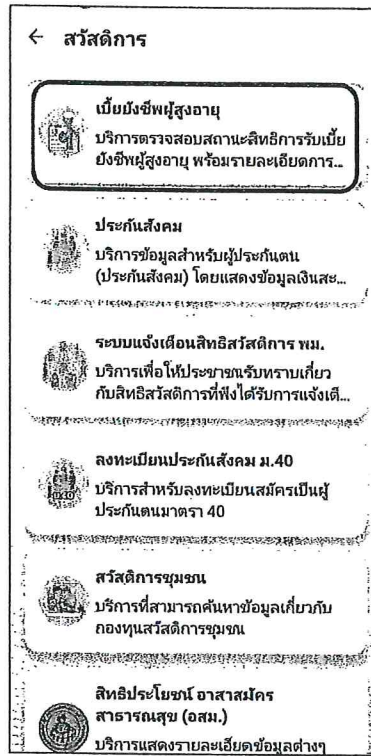
ตรวจสอบสถานะบัตรประชาชน กับ กรมการปกครอง และเปรียบเทียบภาพถ่ายใบหน้ากับบัตรประชาชน



เข้าใช้งานบริการของรัฐ

เข้าใช้งาน Mini app บนทางรัฐ

เบี้ยยังชีพผู้สูงอายุ



เงื่อนไขการแสดงผล

- อายุถึงเกณฑ์ (รับสิทธิแล้ว)
- อายุถึงเกณฑ์ (ยังไม่ได้ลงทะเบียนรับสิทธิ)
- อายุยังไม่ถึงเกณฑ์
- การแจ้งเตือน (Notification)

อายุถึงเกณฑ์ (รับสิทธิ์แล้ว) (1/2)

สถานะการรับสิทธิ์



ได้รับเบี้ยยังชีพผู้สูงอายุเดือนละ 600 บาท

การรับเบี้ยยังชีพผู้สูงอายุ

A อายุครบ 65 ปีแล้ว

ผู้สูงอายุที่มีอายุครบกำหนดจะต้องไปลงทะเบียนและยื่นคำขอรับเบี้ยยังชีพผู้สูงอายุต่อองค์กรปกครองส่วนท้องถิ่นที่ตนไปขึ้นทะเบียนไว้ภายในวันที่ย้ายแต่ไม่เกินเดือนพฤศจิกายน ของปีนั้น ๆ

ประวัติการรับเบี้ยยังชีพ

2566		
อ.ย.	โอนเข้าบัญชี	600 บาท
พ.ค.	โอนเข้าบัญชี	600 บาท
พ.ย.	โอนเข้าบัญชี	600 บาท
มี.ค.	โอนเข้าบัญชี	600 บาท
ก.พ.	โอนเข้าบัญชี	600 บาท
มี.ค.	โอนเข้าบัญชี	600 บาท

A การรับเบี้ยยังชีพ

ข้อมูลบัญชีธนาคาร

A ประวัติการรับเบี้ยยังชีพ

2566		
อ.ย.	โอนเข้าบัญชี	600 บาท
พ.ค.	โอนเข้าบัญชี	600 บาท
พ.ย.	โอนเข้าบัญชี	600 บาท
มี.ค.	โอนเข้าบัญชี	600 บาท
ก.พ.	โอนเข้าบัญชี	600 บาท
มี.ค.	โอนเข้าบัญชี	600 บาท

2565		
ธ.ค.	โอนเข้าบัญชี	600 บาท
พ.ย.	โอนเข้าบัญชี	600 บาท
ธ.ค.	โอนเข้าบัญชี	600 บาท
ก.ย.	โอนเข้าบัญชี	600 บาท
ส.ค.	โอนเข้าบัญชี	600 บาท

อายุถึงเกณฑ์ (รับสิทธิ์แล้ว) (2/2)

สถานะการรับสิทธิ์



ได้รับเบี้ยยังชีพผู้สูงอายุเดือนละ 600 บาท

การรับเบี้ยยังชีพผู้สูงอายุ

A อายุครบ 65 ปีแล้ว

ผู้สูงอายุที่มีอายุครบกำหนดจะต้องไปลงทะเบียนและยื่นคำขอรับเบี้ยยังชีพผู้สูงอายุต่อองค์กรปกครองส่วนท้องถิ่นที่ตนไปขึ้นทะเบียนไว้ภายในวันที่ย้ายแต่ไม่เกินเดือนพฤศจิกายน ของปีนั้น ๆ

ประวัติการรับเบี้ยยังชีพ

2566		
อ.ย.	โอนเข้าบัญชี	600 บาท
พ.ค.	โอนเข้าบัญชี	600 บาท
พ.ย.	โอนเข้าบัญชี	600 บาท
มี.ค.	โอนเข้าบัญชี	600 บาท
ก.พ.	โอนเข้าบัญชี	600 บาท
มี.ค.	โอนเข้าบัญชี	600 บาท

B การรับเบี้ยยังชีพ

ข้อมูลบัญชีธนาคาร

B การรับเบี้ยยังชีพ

2566		
อ.ย.	โอนเข้าบัญชี	600 บาท
พ.ค.	โอนเข้าบัญชี	600 บาท
พ.ย.	โอนเข้าบัญชี	600 บาท
มี.ค.	โอนเข้าบัญชี	600 บาท
ก.พ.	โอนเข้าบัญชี	600 บาท
มี.ค.	โอนเข้าบัญชี	600 บาท

ข้อมูลบัญชีธนาคาร

เลขที่บัญชีธนาคาร
013-4-1-170
ธนาคารกรุงไทย จำกัด (มหาชน)

อายุยังไม่ถึงเกณฑ์ (1/2)

สถานะการรับสิทธิ

อายุ 59 ปี 10 เดือน

อายุของท่านยังไม่อยู่ในเกณฑ์การรับเบี้ยยังชีพผู้สูงอายุ สามารถลงทะเบียนได้ตั้งแต่

1 ต.ค. - 30 พ.ย. 2564 หรือ
1 ม.ค. - 30 ก.ย. 2565

ลงทะเบียนรับสิทธิ

คุณสมบัติ

1. มีสัญชาติไทย
2. อายุครบ 60 ปี และยังไม่เคยลงทะเบียน
3. อายุครบ 60 ปี ในปี 2567 (เกิดก่อน 2 กันยายน 2507)
4. ไม่เป็นผู้ได้รับสวัสดิการหรือสิทธิประโยชน์อื่นใดจากหน่วยงานของรัฐ ราชการ หรือองค์กรปกครองส่วนท้องถิ่น ได้แก่ ผู้รับเงินบำนาญวัยชราบำนาญพิเศษหรือเงินบำนาญชราภาพ ผู้สูงอายุที่อยู่ในสภาพพึ่งพาหรือผู้สูงอายุที่ครอบครัวหรือองค์กรปกครองส่วนท้องถิ่น ผู้ได้รับเงินช่วยเหลือ ค่าตอบแทน รายได้ประจำ หรือผลประโยชน์ตอบแทนอย่างอื่นที่รัฐหรือองค์กรปกครองส่วนท้องถิ่นจัดให้เป็นประจำ
5. สำหรัผู้สูงอายุหญิง ที่มอบอำนาจ ทะเบียน

สถานที่ลงทะเบียน

- ผู้สูงอายุที่มีภูมิลำเนาทะเบียนบ้าน อยู่ในเขตกรุงเทพมหานคร ลุงทะเบียน ณ สำนักงานเขตที่ตั้งอยู่ในทะเบียนบ้าน
- ส่วนต่างจังหวัดยื่นได้ที่สำนักงานเทศบาลหรือองค์การบริหารส่วนตำบล (อบต.) ที่ผู้สูงอายุมีชื่ออยู่ในทะเบียนบ้าน

ท่าน ผู้ได้รับเงินเดือน ค่าตอบแทน รายได้ประจำ หรือผลประโยชน์อื่นใดที่หน่วยงานของรัฐหรือองค์กรปกครองส่วนท้องถิ่นจัดให้เป็นประจำ

6. สำหรัผู้สูงอายุหญิง ที่มอบอำนาจ ทะเบียน

สถานที่ลงทะเบียน

- ผู้สูงอายุที่มีภูมิลำเนาทะเบียนบ้าน อยู่ในเขตกรุงเทพมหานคร ลุงทะเบียน ณ สำนักงานเขตที่ตั้งอยู่ในทะเบียนบ้าน
- ส่วนต่างจังหวัดยื่นได้ที่สำนักงานเทศบาลหรือองค์การบริหารส่วนตำบล (อบต.) ที่ผู้สูงอายุมีชื่ออยู่ในทะเบียนบ้าน

เอกสารการลงทะเบียน

1. บัตรประชาชน
2. สำเนาบัญชีเงินฝากธนาคาร พร้อมสำเนา
3. กรณียื่นการมอบอำนาจ หนังสือมอบอำนาจ
- มีตรประทับของผูสูงอายุ และ ผู้รับมอบอำนาจ

A **ลงทะเบียนรับสิทธิ**

อายุยังไม่ถึงเกณฑ์ (2/2)

ท่าน ผู้ได้รับเงินเดือน ค่าตอบแทน รายได้ประจำ หรือผลประโยชน์อื่นใดที่หน่วยงานของรัฐหรือองค์กรปกครองส่วนท้องถิ่นจัดให้เป็นประจำ

6. สำหรัผู้สูงอายุหญิง ที่มอบอำนาจ ทะเบียน

สถานที่ลงทะเบียน

- ผู้สูงอายุที่มีภูมิลำเนาทะเบียนบ้าน อยู่ในเขตกรุงเทพมหานคร ลุงทะเบียน ณ สำนักงานเขตที่ตั้งอยู่ในทะเบียนบ้าน
- ส่วนต่างจังหวัดยื่นได้ที่สำนักงานเทศบาลหรือองค์การบริหารส่วนตำบล (อบต.) ที่ผู้สูงอายุมีชื่ออยู่ในทะเบียนบ้าน

เอกสารการลงทะเบียน

1. บัตรประชาชน
2. สำเนาบัญชีเงินฝากธนาคาร พร้อมสำเนา
3. กรณียื่นการมอบอำนาจ หนังสือมอบอำนาจ
- มีตรประทับของผูสูงอายุ และ ผู้รับมอบอำนาจ

A **ลงทะเบียนรับสิทธิ**

กรมการคลัง (กรมการคลัง) ขอเชิญผู้สูงอายุที่มีอายุครบ 60 ปีบริบูรณ์ และยังไม่เคยลงทะเบียนรับสิทธิเบี้ยยังชีพผู้สูงอายุ ประจำปี 2567 (เกิดก่อน 2 กันยายน 2507) ไปลงทะเบียนรับสิทธิเบี้ยยังชีพผู้สูงอายุ ประจำปี 2567 (เกิดก่อน 2 กันยายน 2507) ที่สำนักงานเขตกรุงเทพมหานคร หรือสำนักงานเทศบาล หรือ องค์การบริหารส่วนตำบล (อบต.) ที่ผู้สูงอายุมีชื่ออยู่ในทะเบียนบ้าน

1. บัตรประชาชน



2. สำเนาบัญชีเงินฝากธนาคาร พร้อมสำเนา

3. กรณียื่นการมอบอำนาจ หนังสือมอบอำนาจ

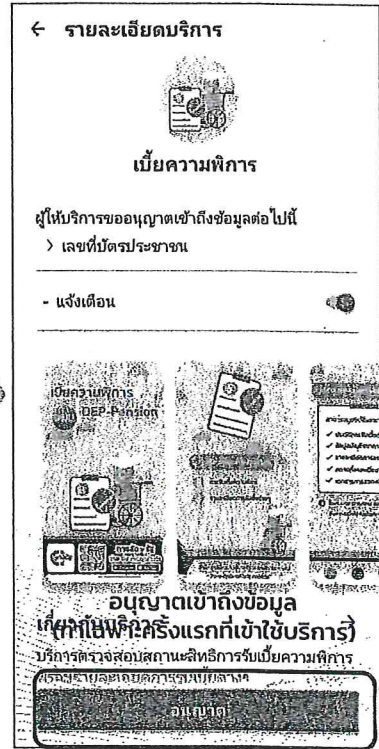
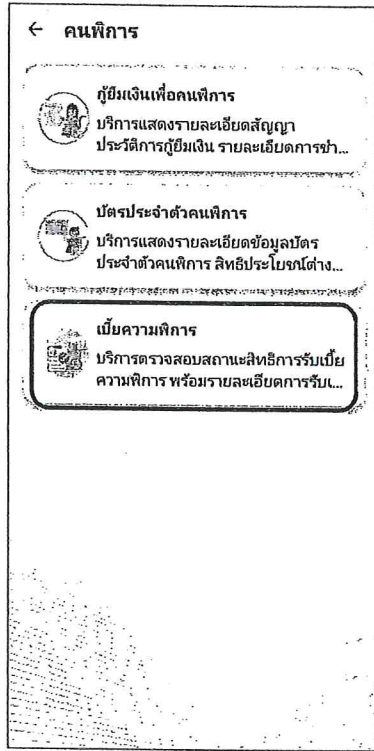
• มีตรประทับของผูสูงอายุ และ ผู้รับมอบอำนาจ

A **ลงทะเบียนรับสิทธิ**

การแจ้งเตือน (Notification)

1	แจ้งเตือน	X	2	แจ้งเตือน	X
	เบี้ยยังชีพผู้สูงอายุ แจ้งเตือนลงทะเบียนรับเบี้ยผู้สูงอายุ ท่านสามารถลงทะเบียนรับเบี้ยผู้สูงอายุได้ที่ ณ สำนักงานเขตที่มีชื่ออยู่ในทะเบียนบ้านหรือองค์การบริหารส่วนตำบล (อบต.) ที่ผู้สูงอายุมีชื่ออยู่ในทะเบียนบ้าน 1 นาทีที่มือถือ			เบี้ยยังชีพผู้สูงอายุ เบี้ยยังชีพผู้สูงอายุประจำเดือนจำนวน 2565 พบปัญหาไม่สามารถจ่ายได้ เนื่องจากบัญชีเงินเดือน (กรณีรายการ Direct Debit) ภาวะคิดค่อนหน่วยงานท้องถิ่นที่ทำการได้ลงทะเบียนไว้ 1 นาทีที่มือถือ	
ตัวอย่างการแจ้งเตือนเพื่อแจ้งให้ผู้มีสิทธิ (อายุถึงเกณฑ์) ไปลงทะเบียนรับสิทธิเบี้ยยังชีพผู้สูงอายุ			ตัวอย่างการแจ้งเตือนเพื่อแจ้งให้ผู้มีสิทธิทราบปัญหาเมื่อไม่ได้รับเบี้ยยังชีพประจำเดือน		

เบี้ยความพิการ



15

เงื่อนไขการแสดงผล

- รับสิทธิ์แล้ว
- ยังไม่ได้ลงทะเบียนรับสิทธิ์
- การแจ้งเตือน (Notification)

16

รับสิทธิ์แล้ว (1/2)

สถานะการรับสิทธิ์



ได้รับเบี้ยความพิการเดือนละ 1,000 บาท

ดูประวัติการรับเบี้ยความพิการ

หมายเหตุ

ผู้พิการที่นำบุตรมีสำเนาต้องไปลงทะเบียนและยื่นคำขอรับเบี้ยความพิการต่อองค์กรปกครองส่วนท้องถิ่นแห่งใหม่ นับตั้งแต่เดือนที่ย้ายไปถิ่นตั้งอยู่ทุกเดือนของปีนั้น ๆ

ประวัติการรับเบี้ยความพิการ

2566			
ม.ย.	โอนเข้าบัญชี	1,000	บาท
พ.ค.	โอนเข้าบัญชี	1,000	บาท
เม.ย.	โอนเข้าบัญชี	1,000	บาท
มี.ค.	โอนเข้าบัญชี	1,000	บาท
ก.พ.	โอนเข้าบัญชี	1,000	บาท
ม.ก.	โอนเข้าบัญชี	1,000	บาท

ดูประวัติการรับเบี้ยความพิการ

ข้อมูลบัญชีธนาคาร

A ประวัติการรับเบี้ยความพิการ

2566			
ม.ย.	โอนเข้าบัญชี	1,000	บาท
พ.ค.	โอนเข้าบัญชี	1,000	บาท
เม.ย.	โอนเข้าบัญชี	1,000	บาท
มี.ค.	โอนเข้าบัญชี	1,000	บาท
ก.พ.	โอนเข้าบัญชี	1,000	บาท
ม.ก.	โอนเข้าบัญชี	1,000	บาท

2565			
ธ.ค.	โอนเข้าบัญชี	1,000	บาท
พ.ย.	โอนเข้าบัญชี	1,000	บาท
ต.ค.	โอนเข้าบัญชี	1,000	บาท
ก.ย.	โอนเข้าบัญชี	1,000	บาท
ส.ค.	โอนเข้าบัญชี	1,000	บาท

ดูประวัติการรับเบี้ยความพิการ

ข้อมูลบัญชีธนาคาร

รับสิทธิ์แล้ว (2/2)

สถานะการรับสิทธิ์



ได้รับเบี้ยความพิการเดือนละ 1,000 บาท

ดูประวัติการรับเบี้ยความพิการ

หมายเหตุ

ผู้พิการที่นำบุตรมีสำเนาต้องไปลงทะเบียนและยื่นคำขอรับเบี้ยความพิการต่อองค์กรปกครองส่วนท้องถิ่นแห่งใหม่ นับตั้งแต่เดือนที่ย้ายไปถิ่นตั้งอยู่ทุกเดือนของปีนั้น ๆ

ประวัติการรับเบี้ยความพิการ

2566			
ม.ย.	โอนเข้าบัญชี	1,000	บาท
พ.ค.	โอนเข้าบัญชี	1,000	บาท
เม.ย.	โอนเข้าบัญชี	1,000	บาท
มี.ค.	โอนเข้าบัญชี	1,000	บาท
ก.พ.	โอนเข้าบัญชี	1,000	บาท
ม.ก.	โอนเข้าบัญชี	1,000	บาท

ดูประวัติการรับเบี้ยความพิการ

ข้อมูลบัญชีธนาคาร

B ประวัติการรับเบี้ยความพิการ

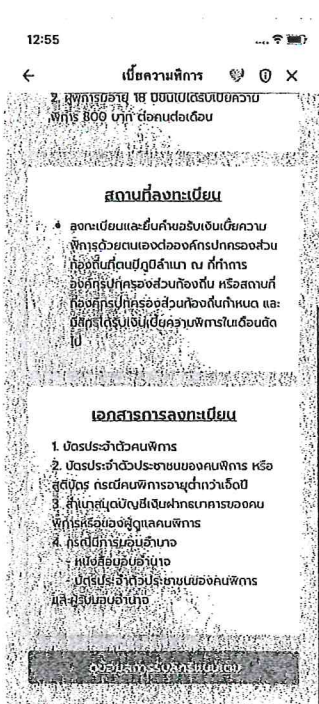
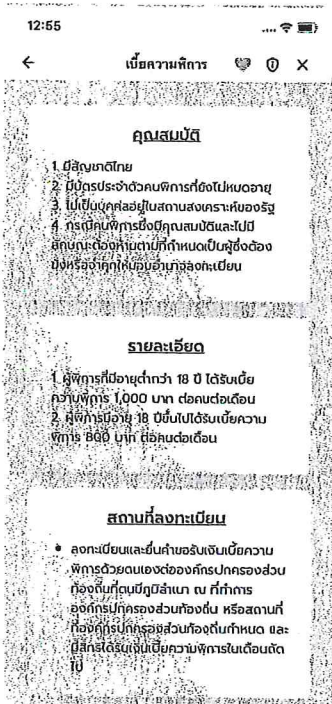
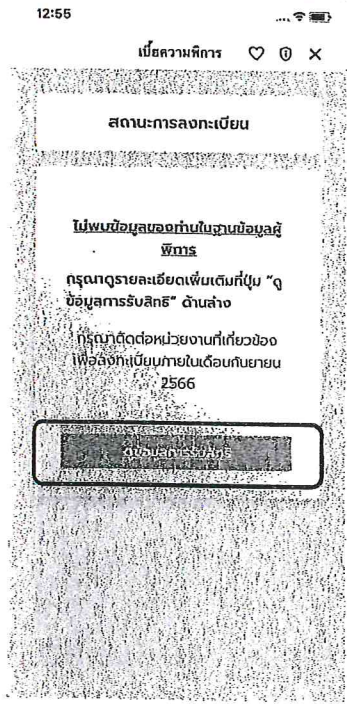
2566			
ม.ย.	โอนเข้าบัญชี	1,000	บาท
พ.ค.	โอนเข้าบัญชี	1,000	บาท
เม.ย.	โอนเข้าบัญชี	1,000	บาท
มี.ค.	โอนเข้าบัญชี	1,000	บาท
ก.พ.	โอนเข้าบัญชี	1,000	บาท
ม.ก.	โอนเข้าบัญชี	1,000	บาท

ดูประวัติการรับเบี้ยความพิการ

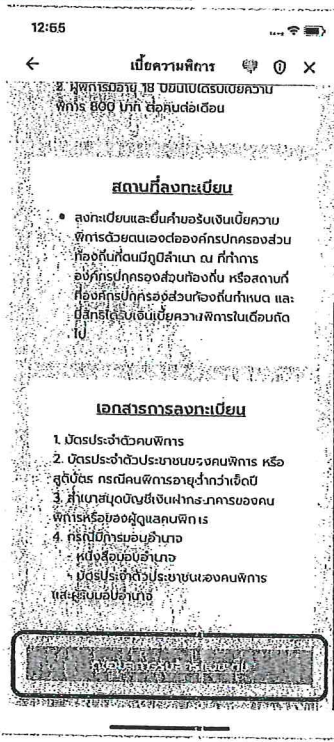
ข้อมูลบัญชีธนาคาร

เลขที่บัญชีธนาคาร
111-111-1111
ธนาคารกรุงไทย จำกัด (มหาชน)

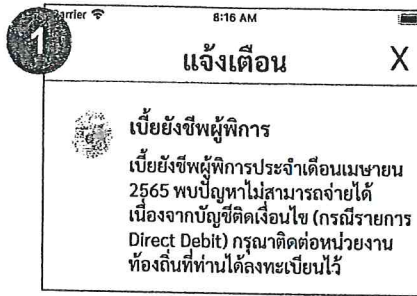
ยังไม่ได้ลงทะเบียนรับสิทธิ์ (1/2)



ยังไม่ได้ลงทะเบียนรับสิทธิ์ (2/2)



การแจ้งเตือน (Notification)



ตัวอย่างการแจ้งเตือนเพื่อ
แจ้งให้ผู้มีสิทธิทราบปัญหา
เมื่อไม่ได้รับเบี่ยงชีฟ
ประจำเดือน

แผนการดำเนินการ

แผนการดำเนินการ

#	Task	ผู้รับผิดชอบ	สถานะ	ดำเนินการเสร็จ
1	หน่วยงาน ส่ง Api Spec ให้	สท.	DONE	26 มิถุนายน 2566
2	สพร. เชื่อมข้อมูล เข้าบริการเบี่ยยังชีพผู้สูงอายุ และเบี่ยความพิการ			10 กรกฎาคม 2566
3	ทดสอบการใช้งาน	สท.	DONE	27 กรกฎาคม 2566
4	นำเสนอเพื่อขออนุญาตเปิดใช้งาน	สท. - สพร.	TODAY	18 สิงหาคม 2566
5	เปิดใช้งาน	สท. - สพร.	PENDING	

23

ด้วยความร่วมมือของหน่วยงานภาครัฐ



สำนักงานพัฒนารัฐบาลดิจิทัล (องค์การมหาชน) (สพร.)

Digital Government Development Agency (Public Organization) (DGA)

ชั้น 17 อาคารบางกอกไทยทาวเวอร์ 108 ถนนรางน้ำ แขวงถนนพญาไท เขตราชเทวี กรุงเทพมหานคร 10400

โทรศัพท์ (+66) 0 2612 6000

อีเมล contact@dga.or.th